

# Accessories/ Accessori

The Accessories collection is designed to complete the ambiance of any room. With a focus on multi-purpose functionality and practicality, these pieces are perfect for both indoor and outdoor use.

The series offers a variety of baskets, cushions, and blankets, each available in a range of sizes, shapes, and materials. Made with low-maintenance and eco-friendly materials, these accessories ensure both style and sustainability.

Please refer to the price list for a complete overview of available designs and material combinations.

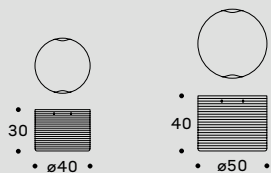
La collezione Accessori è pensata per completare l'armonia di qualsiasi ambiente. Progettata per essere funzionale, pratica e multiuso, questa serie è perfetta sia per interni che per esterni.

La linea offre una varietà di ceste, cuscini e coperte, ognuno disponibile in una gamma di dimensioni, forme e materiali. Realizzati con materiali eco-sostenibili e a bassa manutenzione, questi accessori garantiscono stile e rispetto dell'ambiente.

Consulta il listino prezzi per una panoramica completa dei design e delle combinazioni di materiali disponibili.

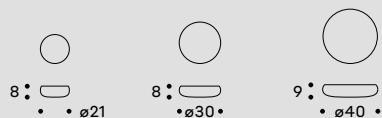


## ACCESSORIES / ACCESSORI



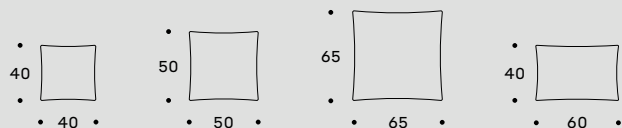
### SOFT MULTIPURPOSE BASKETS WITH HANDLES / CESTE MULTIUSO MORBIDE CON MANIGLIE

40x40 cm (LxH)  
50x50 cm (LxH)  
65x65 cm (LxH)  
40x60 cm (LxH)




### SOFT MULTIPURPOSE BASKETS / CESTE MULTIUSO MORBIDE

ø21x8 cm (ØxH)  
ø30x8 cm (ØxH)  
ø40x9 cm (ØxH)



### CUSHIONS / CUSCINI

40x40 cm (LxH)  
50x50 cm (LxH)  
65x65 cm (LxH)  
40x60 cm (LxH)



### BLANKET / COPERTE

120x170 cm (LxH)

## ACCESSORIES / ACCESSORI



SOFT MULTIPURPOSE BASKETS WITH HANDLES /  
CESTE MULTIUSO MORBIDE CON MANIGLIE  
SOFT MULTIPURPOSE BASKETS / CESTE MULTIUSO MORBIDE  
CUSHIONS / CUSCINI  
BLANKET / COPERTE

## STRUCTURE / STRUTTURA

- 1 Stitched using Olyna™ braids.  
Cucite in trecce Olyna™.
- 2 Handles made with Olyna™ braids.  
Maniglie cucite in trecce Olyna™.

## CARE AND MAINTENANCE / CURA E MANUTENZIONE

### Fabrics

to prevent overall soil, frequent vacuuming or light brushing to remove dust is recommended. Most stains and dirt can be cleaned if promptly treated. Fabric may be washed at low temperature (< 90° F / 30° C) with likewarm water using a mild soap. Do not dry in electric or gas dryers and avoid ironing the fabric. Excessive heat will shrink the fabric. Do air or line dry. Brushing with aggressive methods or tools (rigid brushes, metal sponges or abrasive sponges) may seriously compromise the surface, damaging the yarn and losing coloured filaments as well as triggering uncontrollable oxidative phenomena.

### Painted metals

Perform routine cleaning on painted metal structure with warm water and neutral detergent, using a soft cloth. Do not use aggressive, abrasive, acid or alkalibased products.

### Tessuti

per prevenire una degradazione superficiale, si raccomanda una frequente aspirazione o una leggera spazzolatura per rimuovere la polvere. La maggior parte delle macchie o degli sporchi superficiali possono essere rimossi se prontamente trattati. Il tessuto può essere lavato a bassa temperatura (< 90° F / 30° C) con acqua tiepida ed un sapone delicato. Non asciugare in asciugatrici elettriche o a gas ed evitare di stirare il tessuto. Asciugare all'aria. La spazzolatura con sistemi aggressivi (in modo puramente indicativo: spugne abrasive, paglietta di metallo, spazzole troppo rigide o in metallo) può seriamente compromettere la superficie causando rottura del filato e perdita di microfili colorati oltre che innescare fenomeni ossidativi incontrollabili.

### Metallo verniciato

Le operazioni di ordinaria pulizia per le strutture in metallo verniciato vanno eseguite con acqua tiepida e detergente neutro, utilizzando un panno morbido, evitando l'utilizzo di prodotti abrasivi, aggressivi, a base acida o alcalina.

## STAIN REMOVAL / RIMOZIONE DELLE MACCHIE

### Non-greasy marks

Warm water spot clean with half a spoonful of any standard washing powder in a cup of hot water. Blot the stain with a cloth or a sponge dampened with this solution, working inwards from the outside of the stain. Do not rub it. Once the spot is removed, sprinkle the area with clean water to remove possible traces of powder. Do not use stain removers. If using a chlorine-rich cleaner, do not leave it to dry in direct sunlight.

### Oil or grase spots

Butter, oil, lipstick and the like must be removed with acetone. Once the mark has been removed, apply a solution of washing powder to the fabric and rinse it off with clean water exactly as for stains that are soluble in water.

To prevent deposits of dirt, it is recommended to frequently vacuum or lightly brush it to remove and dust. Most dirt and stains can be cleaned if they are promptly treated.

### Macchie non grasse

Pulire con mezzo cucchiaino di un normale detersivo in una tazza di acqua calda. Tamponare delicatamente la macchia con un panno o una spugna inumiditi con questa soluzione, lavorando dall'interno all'esterno della macchia. Non strofinare. Una volta rimosso lo sporco, cospargere l'area con acqua pulita per rimuovere eventuali tracce di polvere. Non usare smacchiatori. Se si utilizza un detergente ricco di cloro, risciacquarlo con abbondante acqua pulita e non lasciarlo asciugare alla luce diretta del sole.

### Macchie di grasso e olio

Burro, olio, rossetto e simili devono essere rimosse con acetone. Una volta rimosso lo sporco, applicare sul tessuto una soluzione di detersivo e risciacquarlo con acqua pulita esattamente come per le macchie solubili in acqua.

Per evitare depositi di sporco, si consiglia di aspirare frequentemente o di spazzolare delicatamente per rimuoverlo e spolverarlo. La maggior parte dello sporco e delle macchie può essere pulita se trattata tempestivamente.

TAILORED OUTDOOR SOLUTIONS



Via Marco Biagi 11, 20824 - Lazzate (MB)

[nodoitalia.com](http://nodoitalia.com)

[info@nodoitalia.com](mailto:info@nodoitalia.com)

Follow us on Instagram: [nodo\\_italia](https://www.instagram.com/nodo_italia)