

Data sheet / Scheda prodotto

# Circus

CIRCUS is a collection of captivating tables, perfect for both residential and commercial settings.

Each table features a stunning Dekton tabletop, renowned for its durability and elegance. The base boasts a unique touch with a hand-woven structure crafted from flat ribbons. For a robust and weather-resistant foundation, the Circus Collection utilizes steel-reinforced, powder-coated aluminum.

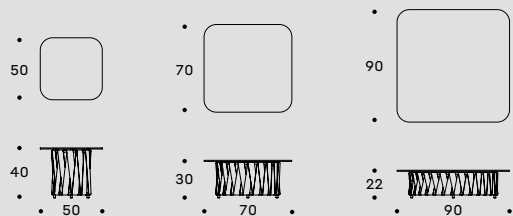
Available in practical round and square shapes – the Circus Collection caters to a variety of spaces. To complement your design vision, the collection comes in two sophisticated color options, matching the top table in dark bronze and white.

La collezione CIRCUS presenta una serie di tavolini accattivanti, perfetta sia per ambienti residenziali che commerciali.

Ogni tavolo è caratterizzato da un piano in Dekton™ straordinario, rinomato per la sua resistenza ed eleganza. La base vanta un tocco unico grazie alla struttura intrecciata a mano con nastri piatti. Per una base robusta e resistente alle intemperie, la Collezione Circus utilizza alluminio verniciato a polvere rinforzato con acciaio.

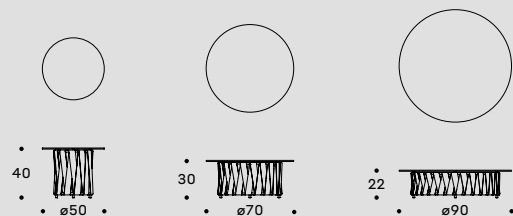
Disponibile nelle pratiche forme rotonda e quadrata, la Collezione Circus si adatta a una varietà di spazi. Per completare la tua visione di design, la collezione è proposta in due sofisticate varianti di colore: bronzo scuro e bianco, tono su tono al piano del tavolo.

## CIRCUS



### CIRCUS ROUND COFFEE TABLE WITH DEKTON TOPS / CIRCUS TAVOLINO CON PIANO ROTONDO DEKTON

Ø50x40 (ØxH)  
Ø70x30 (ØxH)  
Ø90x22 (ØxH)

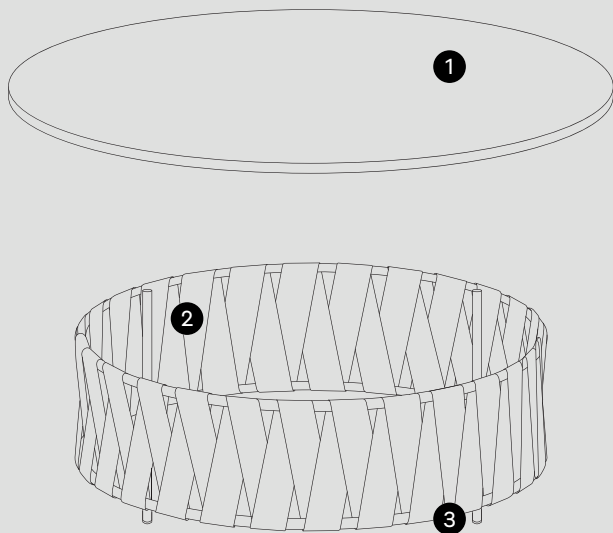


### CIRCUS SQUARE COFFEE TABLE WITH DEKTON TOPS / CIRCUS TAVOLINO CON PIANO QUADRATO IN DEKTON

59x50x40 (LxPxH)  
70x70x30 (LxPxH)  
90x90x22 (LxPxH)



## CIRCUS



CIRCUS ROUND COFFEE TABLE WITH DEKTON TOPS /  
CIRCUS TAVOLINO CON PIANO ROTONDO DEKTON

CIRCUS SQUARE COFFEE TABLE WITH DEKTON TOPS /  
CIRCUS TAVOLINO CON PIANO QUADRATO IN DEKTON

## STRUCTURE / STRUTTURA

- 1 Steel-reinforced, powder-coated aluminium structure, for outdoor and indoor usage with Dekton® top.  
Struttura in alluminio rinforzato con acciaio e verniciato a polvere, per uso esterno ed interno con piano in Dekton®.
- 2 Hand woven using Olyna™ ribbon.  
Tessuto a mano utilizzando il nastro Olyna™.
- 3 High-tenacity HDPE glides.  
Piedini in HDPE ad alta tenacità.

See the price list for available colors.

Consulta il listino prezzi per i colori disponibili.

## CARE AND MAINTENANCE / CURA E MANUTENZIONE

### Fabrics

to prevent overall soil, frequent vacuuming or light brushing to remove dust is recommended. Most stains and dirt can be cleaned if promptly treated. Fabric may be washed at low temperature (< 90° F / 30° C) with likewarm water using a mild soap. Do not dry in electric or gas dryers and avoid ironing the fabric. Excessive heat will shrink the fabric. Do air or line dry. Brushing with aggressive methods or tools (rigid brushes, metal sponges or abrasive sponges) may seriously compromise the surface, damaging the yarn and losing coloured filaments as well as triggering uncontrollable oxidative phenomena.

### Painted metals

Perform routine cleaning on painted metal structure with warm water and neutral detergent, using a soft cloth. Do not use aggressive, abrasive, acid or alkalibased products.

### Tessuti

per prevenire una degradazione superficiale, si raccomanda una frequente aspirazione o una leggera spazzolatura per rimuovere la polvere. La maggior parte delle macchie o degli sporchi superficiali possono essere rimossi se prontamente trattati. Il tessuto può essere lavato a bassa temperatura (< 90° F / 30° C) con acqua tiepida ed un sapone delicato. Non asciugare in asciugatrici elettriche o a gas ed evitare di stirare il tessuto. Asciugare all'aria. La spazzolatura con sistemi aggressivi (in modo puramente indicativo: spugne abrasive, paglietta di metallo, spazzole troppo rigide o in metallo) può seriamente compromettere la superficie causando rottura del filato e perdita di microfilamenti colorati oltre che innescare fenomeni ossidativi incontrollabili.

### Metallo verniciato

Le operazioni di ordinaria pulizia per le strutture in metallo verniciato vanno eseguite con acqua tiepida e detergente neutro, utilizzando un panno morbido, evitando l'utilizzo di prodotti abrasivi, aggressivi, a base acida o alcalina.

## STAIN REMOVAL / RIMOZIONE DELLE MACCHIE

### Non-greasy marks

Warm water spot clean with half a spoonful of any standard washing powder in a cup of hot water. Blot the stain with a cloth or a sponge dampened with this solution, working inwards from the outside of the stain. Do not rub it. Once the spot is removed, sprinkle the area with clean water to remove possible traces of powder. Do not use stain removers. If using a chlorine-rich cleaner, do not leave it to dry in direct sunlight.

### Oil or grease spots

Butter, oil, lipstick and the like must be removed with acetone. Once the mark has been removed, apply a solution of washing powder to the fabric and rinse it off with clean water exactly as for stains that are soluble in water.

To prevent deposits of dirt, it is recommended to frequently vacuum or lightly brush it to remove and dust. Most dirt and stains can be cleaned if they are promptly treated.

### Macchie non grasse

Pulire con mezzo cucchiaino di un normale detersivo in una tazza di acqua calda. Tamponare delicatamente la macchia con un panno o una spugna inumiditi con questa soluzione, lavorando dall'interno all'esterno della macchia. Non strofinare. Una volta rimosso lo sporco, cospargere l'area con acqua pulita per rimuovere eventuali tracce di polvere. Non usare smacchiatori. Se si utilizza un detergente ricco di cloro, risciacquarlo con abbondante acqua pulita e non lasciarlo asciugare alla luce diretta del sole.

### Macchie di grasso e olio

Burro, olio, rossetto e simili devono essere rimosse con acetone. Una volta rimosso lo sporco, applicare sul tessuto una soluzione di detersivo e risciacquarlo con acqua pulita esattamente come per le macchie solubili in acqua.

Per evitare depositi di sporco, si consiglia di aspirare frequentemente o di spazzolare delicatamente per rimuoverlo e spolverarlo. La maggior parte dello sporco e delle macchie può essere pulita se trattata tempestivamente.



TAILORED OUTDOOR SOLUTIONS



Via Marco Biagi 11, 20824 - Lazzate (MB)

[nodoitalia.com](http://nodoitalia.com)

[info@nodoitalia.com](mailto:info@nodoitalia.com)

Follow us on Instagram: [nodo\\_italia](https://www.instagram.com/nodo_italia)